



2016

 **Çamsan**  
parke

MODERN



*Doğasında mutluluk var*



Modern Yeni Serisi

Kalınlık: 8.1 mm  
En: 192.5 mm  
Boy: 1200 mm  
Sınıf: AC 4 – 32. Sınıf  
4 tarafı derzli

## *Doğasında mutluluk var*

Doğanın eşsiz dokularını, sıcaklığını ve renklerini yaşam alanlarınıza getiren Parkelam, şimdi Modern Yeni Serisi ile mutluluğunuza zemin hazırlıyor.

Doğanızdaki mutluluğa yeni anlamlar katmak, yaşamınıza değer katmak için size özel tasarlanmış bu muhteşem dünyayı keşfedin.



*704 Abant Meşe*

# Abant Meşe

Egzotik  
Özel Yüzey  
4 Derz Yapısı



705 Prestij Meşe

# Prestij Meşe

Egzotik  
Özel Yüzey  
4 Derz Yapısı



706 Mavi am



# Mavi Çam

Egzotik  
Özel Yüzey  
4 Derz Yapısı



707 Aspendos am

# Aspendos Çam

Egzotik  
Özel Yüzey  
4 Derz Yapısı



708 Safran Meşe

# Safran Meşe

Egzotik  
Özel Yüzey  
4 Derz Yapısı



709 Kafkas Meşe

# Kafkas Meşe

Egzotik  
Özel Yüzey  
4 Derz Yapısı



*710 Kanyon Meşe*



# Kanyon Meşe

Egzotik  
Özel Yüzey  
4 Derz Yapısı



*2005 Royal Meşe*

# Royal Meşe


Egzotik  
Özel Yüzey  
4 Derz Yapısı



*2015 Elit Meşe*

# ELİT MEŞE


Egzotik  
Özel Yüzey  
4 Derz Yapısı



704 - ABANT MEŞE



705 - PRESTİJ MEŞE



706 - MAVİ ÇAM




707 - ASPENDOS ÇAM



708 - SAFRAN MEŞE




709 - KAFKAS MEŞE



710 - KANYON MEŞE



2005 - ROYAL MEŞE

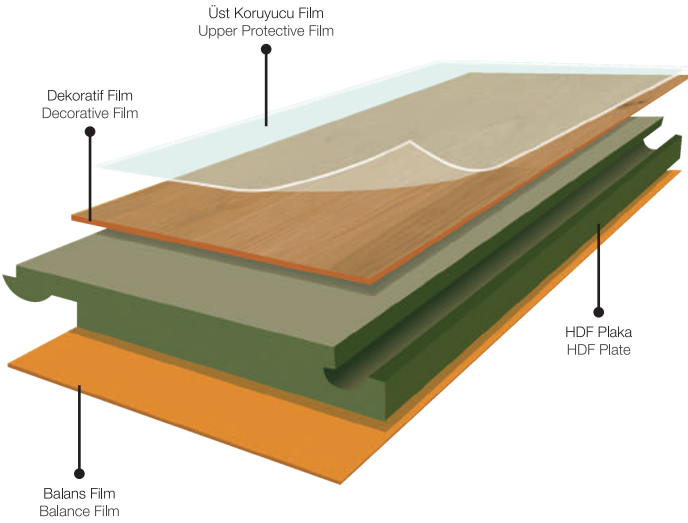


2015 - ELİT MEŞE

## Parkenizin Bakımı ve Dikkat Edilmesi Gereken Detaylar:

- Parkenizin günlük temizliği için elektrikli süpürge veya yumuşak el süpürgesi kullanınız.
- Leke ve kirler hafif nemli bezle kolayca silinebilir. Parkenizi silmeden önce bezi iyice sıktığınızdan emin olunuz.
- Temizlik suyuna sadece sıvı sabun konulması temizlik için yeterli olacaktır. Temizlik kimyasalları ve alkol gibi bazı temizlik ürünlerinin kullanılması kesinlikle önerilmemektedir.
- Parkenizin uzun yıllar boyu ilk günkü güzelliğini koruyabilmesi için kapı girişi gibi trafiği yoğun bölgelerde, parkenizin üzerine paspas ya da halı gibi malzemeler sermenizi öneririz. Sıklıkla hareket ettirilmesi gereken ağır mobilyanızın ayaklarına keçe, kauçuk türü yumuşak malzemelerin yapıştırılması çizilmeyi önleyecektir.
- Parke döşenecek alanın döşemeye uygun olup olmadığını bayimize mutlaka kontrol ettiriniz.
- Dekorasyon yapılan bir mekanda parke, montajı en son yapılacak üründür. Kapı, doğrama ve camlar takılmış; boya, kartonpiyer işlerinin bitmiş olması gerekir.
- Parkenizi kullanmadan önce kullanma kılavuzunu okumayı lütfen ihmal etmeyiniz.

Parkelam Laminat Parke ile tutkalsız, temiz, pratik, hızlı montaj imkanı; ölç, kes, yerleştir.

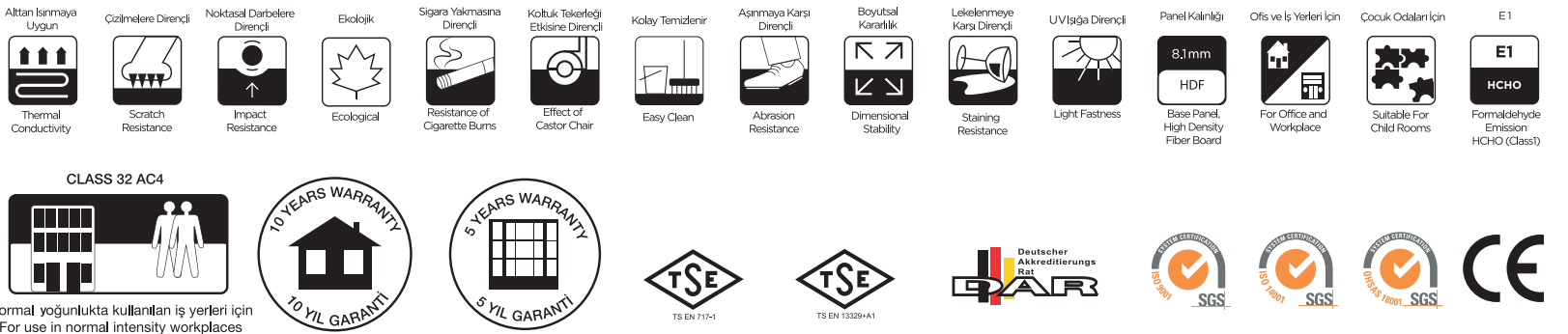


SIRA NO	KARAKTERİSTİKLER	METOD	PERFORMANS (STANDART)	BİRİM
1	ELEMAN KALINLIĞI (t)	TS EN 13329 + A1	$\Delta t$ ortama $\leq 0,50$ , $t$ en boyu $-t$ en kısa $\leq 0,50$	mm
2	YÜZEY TABAKASI GENİŞLİĞİ (W)		$\Delta W$ ortama $\leq 0,10$ , $W$ en boyu $-W$ en kısa $\leq 0,20$	mm
3	YÜZEY TABAKASI UZUNLUĞU (l)		$l \leq 1500$ : $\Delta l \leq 0,5$ mm, $l > 1500$ : $\Delta l \leq 0,3$ mm/m	mm
4	ELEMANLARIN GÖNYEDEN SAPMASI (q)		$q$ en boyu $\leq 0,20$	mm
5	YÜZEY TABAKASININ DOĞRULUĞU (s)		$s$ en boyu $\leq 0,30$	mm / m
6	ELEMANLARIN YÜZEY DÜZGÜNLÜĞÜ (f)		$f$ ışıky $\leq \% 0,15$ , $f$ sesley $\leq \% 0,20$ $f$ ışıky $\leq \% 0,50$ , $f$ sesley $\leq \% 1,00$	%
7	ELEMANLAR ARASI AÇIKLIK (o)		$O$ ortama $\leq 0,15$ , $O$ en boyu $\leq 0,20$	mm
8	ELEMANLAR ARASI YÜKSEKLİK FARKI		$h$ ortama $\leq 0,10$ , $h$ en boyu $\leq 0,15$	mm
9	YÜZEY SAĞLAMLIĞI	TS EN 13329 + A1 / TS EN 311	$\leq 1,00$	N/mm <sup>2</sup>
10	KALINLIĞINA ŞİŞME	TS EN 13329 + A1	$\leq \% 18$	%
11	RUTUBET	TS EN 322	$\% 4 \leq H \leq \% 10$ $H$ en boyu $-H$ en kısa $\leq \% 3$	%
12	SERBEST FORMALDEHİT TAYINI	TS 4894 EN 120	E1 için $\leq 8$ E2 için $8 < \text{ve} \leq 30$	mg / 100gr
13	NİSPİ RUTUBET DEĞİŞİMİNDE BOYUTSAL SAPMA	TS EN 13329 + A1 / TS EN 318	$\Delta l$ ortama $\leq 9$ $\Delta W$ ortama $\leq 0,9$	mm
14	AŞINMA DAYANIKLILIĞI	TS EN 13329 + A1	AC3 için: $\geq 2000$ AC4 için: $\geq 4000$	Devir
15	KÜÇÜK ÇAPLI BİLYALARIN ÇARPMA DAYANIKLILIĞI	TS EN 13329+A1 / TS EN 438-2	Büyük Bilye $\leq 1000$ mm ise $\leq 15N$ , Küçük Bilye $\leq 1400$ mm ise $\leq 12N$ olmalı.	N/mm
16	BÜYÜK ÇAPLI BİLYALARIN ÇARPMA DAYANIKLILIĞI	TS EN 13329+A1 / TS EN 438-2		
17	LEKELENMEYE KARŞI DAYANIKLIK	TS EN 438-2	5 (grup 1 ve grup 2) 4 (grup 3)	Derece
18	SİGARA ATEŞİNE KARŞI DAYANIKLIK	TS EN 438-2	4	Derece
19	MOBİLYA AYAĞINA ETKİSİ	TS EN 425	Görülebilir zarar olmayacak.	
20	KOLTUK TEKERLEĞİ ETKİSİ	TS EN 424	Görünümde bir değişim veya zarar olmayacak.	
21	GÖRÜNÜM, YÜZEY KUSURLARI	TS EN 438-2	Kirlenme; $\leq 1,00$ mm <sup>2</sup> / m <sup>2</sup> Lifçikler, kıllar ve çizikler; $\leq 10$ mm / m <sup>2</sup> Her iki kusur aynı levhada olursa kabul edilebilir hatalar yarıya düşer.	
22	STATİK ÇUKURLAŞMA	TS EN 433	$\leq 0,01$	mm
23	IŞIK HASSASLIĞI	TS EN 20105	4'ten daha kötü değil.	Derece
		TS EN ISO 105	6'dan daha kötü değil.	

PAKETTE / PACKET	8 ADET
EN / WIDTH	192.5 mm
BOY / LENGTH	1200 mm
KALINLIK / THICKNESS	8.1 mm
1 ADET / 1 PIECES	0.231 m <sup>2</sup>
1 PAKET / 1 PACKET	1.85 m <sup>2</sup>
PAKET AĞIRLIĞI / PACKAGE WEIGHT	14±1 kg

### Derz

Laminat parke panellerinin, birleşim kısımlarına açılan ekstra boşluğa derz denir. Derz, parke levhasının sadece uzun kenarına, sadece kısa kenarına veya hem uzun hem kısa kenarına açılabilir. Panellerin kenarına derz açılması vasıtası ile uygun desen ve yapıda dekoratif ve görsel hareketlilik sağlanır.



CLASS 32 AC4



Normal yoğunlukta kullanılan iş yerleri için  
For use in normal intensity workplaces



*Hijyenik, sađlıklı  
kolay döşenebilen  
laminat parke*

[www.parkelam.com](http://www.parkelam.com)

ÜRETİCİ FİRMA

 **Çamsan**  
entegre

2. Organize Sanayi Bölgesi Hendek / Sakarya  
T: 0264 654 58 18 Pbx F: 0264 654 58 15-16  
E: [marketing@camsan.com](mailto:marketing@camsan.com)

ÜCRETSİZ DANIŞMA HATTI 0850 201 40 40

DAĞITIM ve PAZARLAMA

 **Çamsan**  
entegre

Büyükdere Cad. Emektar Sok. No: 4  
4. Levent / İstanbul  
T: 0212 284 62 67 F: 0212 284 62 70  
E: [info@camsarentegre.com](mailto:info@camsarentegre.com)